

# АГЕНТСТВО ПО ЗАЩИТЕ ДЕПОЗИТОВ КЫРГЫЗСКОЙ РЕСПУБЛИКИ

## Обзор экономических показателей, банковского сектора и фонд защиты депозитов Кыргызской Республики

### 1. Валовой внутренний продукт (ВВП).

Валовой внутренний продукт Кыргызской Республики в январе-декабре 2024 года составил 1 523,23 млрд. сомов и по сравнению с январем-декабром прошлого года увеличился на 9,0%.

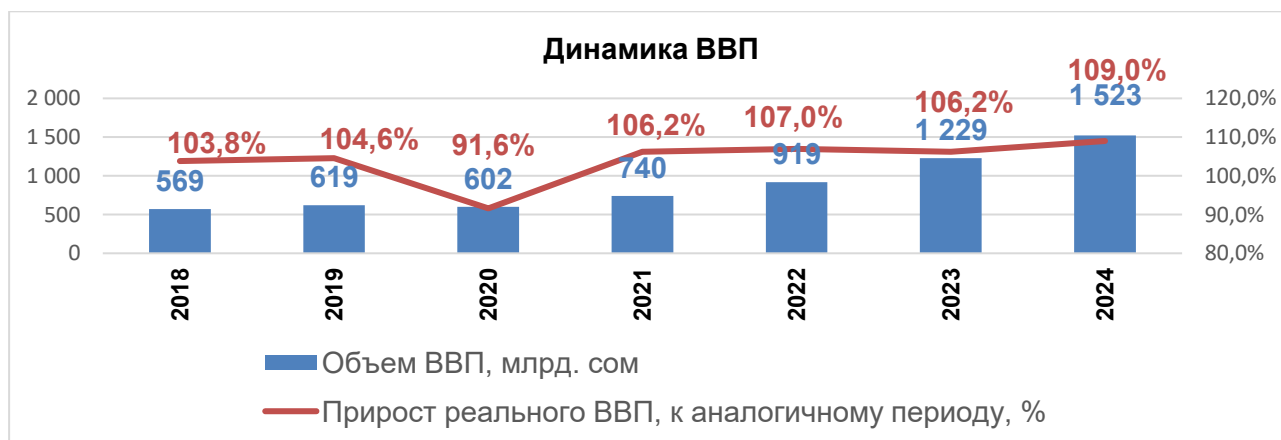
В структуре номинального ВВП доля отраслей экономики:

- производящих товары, увеличилась на 0,3 процентных пункта, составив 33,4 процента;
- строительства возросла на 1,0 процентных пункта и составила 8,3 процента;
- промышленности выросла на 0,2 процентных пункта, составив 16,5 процента;
- сельского хозяйства, сократилась на 0,9 процентных пункта и составила 8,6 процента.

Прирост валового внутреннего продукта с 2018 по 2024 года (млрд.сом.)

ВВП	2018	2019	2020	2021	2022	2023	2024
Объем ВВП	569,38	619,10	601,82	739,81	919,44	1 228,89	1 523,23
Прирост	103,8%	104,6%	91,6%	106,2%	107,0%	106,2%	109%

Динамика роста валового внутреннего продукта с 2018 по 2024 года (млрд.сом.)



### 2. Внешняя и взаимная торговля

Общий объем внешнеторгового оборота за январь-ноябрь 2024 года составил 14,6 млрд. долларов США и по сравнению с соответствующим периодом 2023 года вырос на 3,7 %.

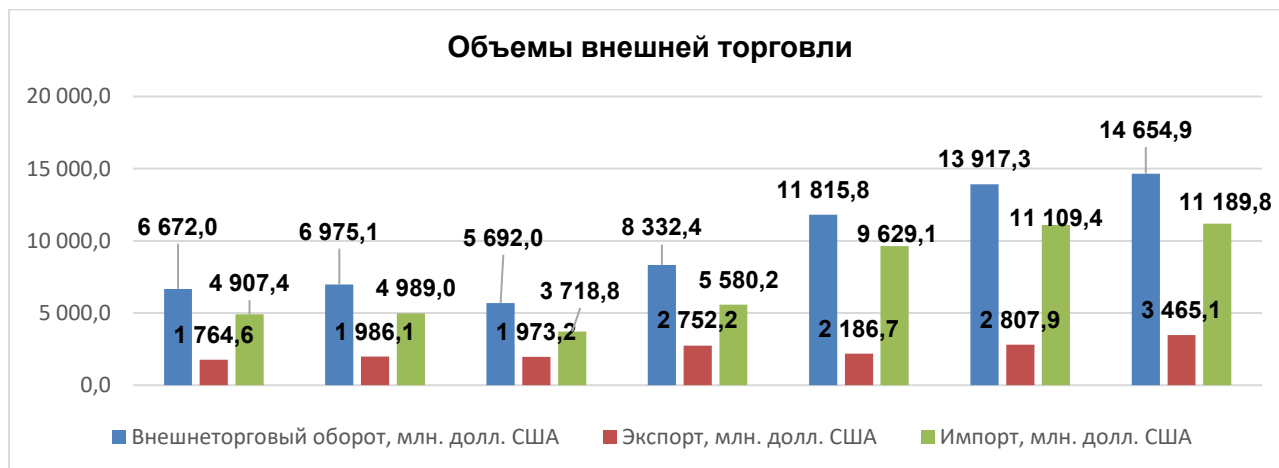
При этом, объем экспортных поставок Кыргызской Республики увеличился на 21,3 % и составил 11,19 млрд. долларов США, а импортные поставки в Кыргызскую Республику по сравнению с соответствующим периодом прошлого года уменьшились на 0,8 % и составили 3,5 млрд. долларов США.

В структуре товарооборота на долю экспорта пришлось 23,6 %, импорта – 76,3 %. Рост объемов внешней и взаимной торговли в январе-ноябре 2024 года обеспечен увеличением экспортных поставок.

### Прирост внешней и взаимной торговли (млн.долл.США)

Внешняя и взаимная торговля	2018	2019	2020	2021	2022	2023	январь-ноябрь 2024
Внешнеторговый оборот	6 672	6 975	5 692	8 332	11 815	13 917	14 654
Экспорт	1 764	1 986	1 973	2 752	2 186	2 807	3 465
Импорт	4 907	4 989	3 718	5 580	9 629	11 109	11 189
Сальдо	-3 142	-3 002	-1 745	-2 828	-7 442	-8 301	-7 724

### Динамика внешней и взаимной торговли с 2018 по 2024 года (млн.долл.США)



Источник

<https://stat.gov.kg/ru/publications/doklad-socialno-ekonomicheskoe-polozhenie-kyrgyzskoj-respubliki/>

### 3. Трансграничные денежные переводы физических лиц

Приток денежных переводов физических лиц за 2024 год составил 2 989,5 млн. долларов США и по сравнению с соответствующим периодом вырос на 283,4 млн. долларов США или на 10,5%

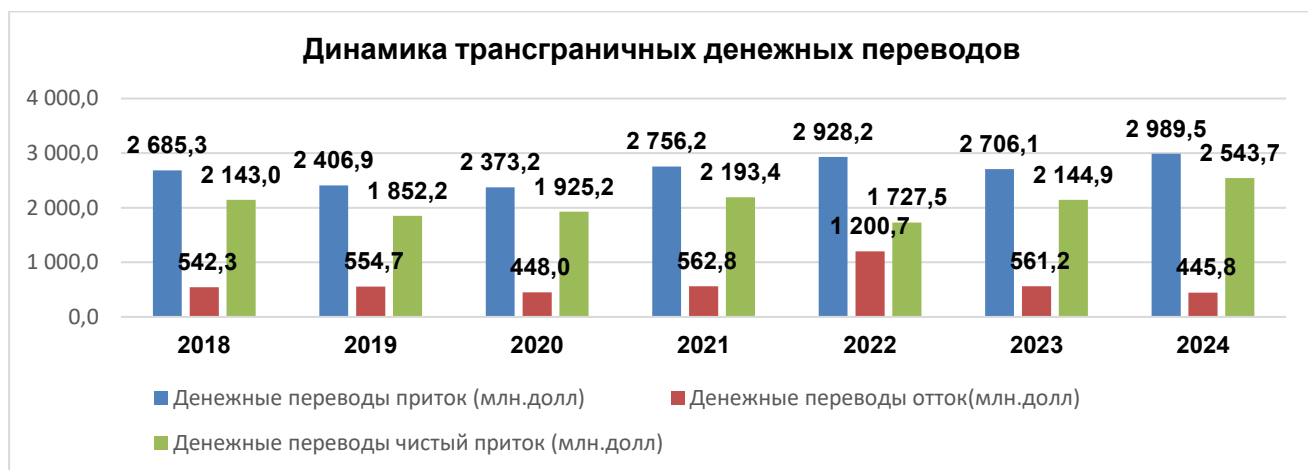
Отток денежных переводов физических лиц за 2024 год составил 445,8 млн. долларов США и по сравнению с соответствующим периодом уменьшился на 115,5 млн. долларов США или на 20,6%.

Чистый приток (сальдо) переводов физических лиц за 2024 года составил 2 543,7 млн. долларов США и по сравнению с соответствующим периодом вырос на 398,8 млн. долларов США или на 18,59%.

#### Трансграничные денежные переводы физических лиц (млн. долл США)

Трансграничные денежные переводы физических лиц	2018	2019	2020	2021	2022	2023	2024
Денежные переводы приток	2 685,3	2 406,9	2 373,2	2 756,2	2 928,2	2 706,1	2 989,5
Денежные переводы отток	542,3	554,7	448,0	562,8	1 200,7	561,2	445,8
Денежные переводы чистый приток	2 143,0	1 852,2	1 925,2	2 193,4	1 727,5	2 144,9	2 543,7

## Динамика трансграничных денежных переводов физических лиц (млн.долл)



Источник

<https://www.nbkr.kg/index1.jsp?item=1785&lang=RUS>

## 4. Международные резервы

### Валовые международные резервы

Впервые в истории международные резервы Кыргызской Республики превысили \$5 млрд, на конец 2024 года составил 5 088,08 млрд. долларов США.

Международные резервы за год выросли на 57,21%, на начало 2024 года составляли 3 236,5 млрд. долларов США. Такие данные представлены на официальном сайте регулятора.

Рост международных резервов продолжается с апреля 2023 года, и текущий показатель является рекордным для страны.

За последний 2 года международные резервы Кыргызстана увеличились в 1.8 раза — на начало 2023 года их размер составлял \$2 млрд 798 млн.

Отметим, что международные резервы используются в первую очередь для финансирования дефицита платежного баланса и проведения интервенций на валютном рынке.

### Международные резервы Кыргызской Республики (млн. долл. США)

Международные резервы	2018	2019	2020	2021	2022	2023	2024
Валовые международные резервы	2 155,5	2 424,1	2 994,6	2 977,6	2 798,1	3 236,5	5 088,1
Прирост		12,5%	23,5%	-0,6%	-6,0%	15,7%	57,2%

### Динамика прироста валовых международных резервов (млн.долл)



<https://www.nbkr.kg/index1.jsp?item=130&lang=RUS>

## 5. Исполнение государственного бюджета

В январе-ноябре 2024 года, по данным Центрального казначейства Министерства финансов Кыргызской Республики, государственный бюджет республики исполнен с профицитом денежных средств в объеме 55 680,0 млн. сомов, или 4,5 процента к ВВП.

В доходную часть государственного бюджета республики (включая поступления от продажи нефинансовых активов) поступило 420 918,8 млн. сомов, что на 66 227,5 млн. сомов, или на 18,7 процента больше, чем в январе-ноябре 2023 года.

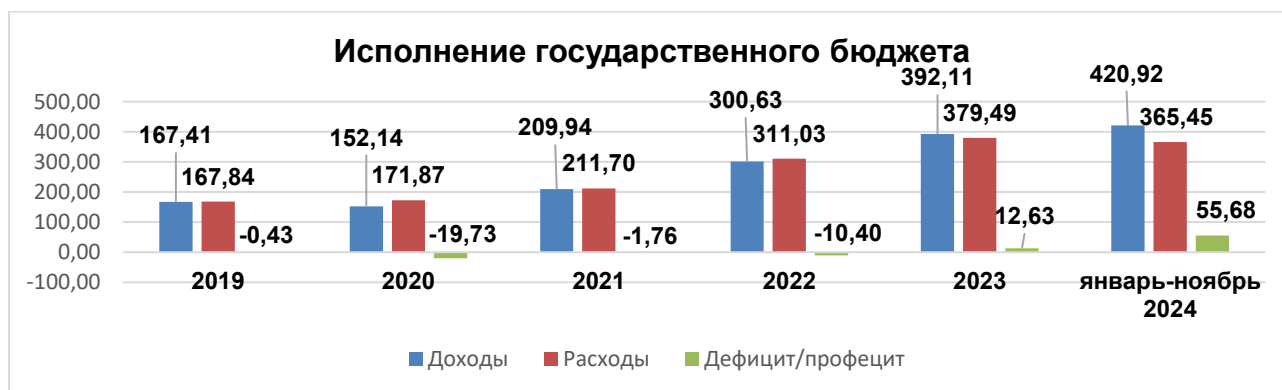
Расходная часть (включая расходы на приобретение нефинансовых активов) исполнена в сумме 365 238,7 млн. сомов, что на 38 792,5 млн. сомов, или на 11,9 процента больше, чем в январе-ноябре 2023 года.

Доходы государственного бюджета составили 34,3 процента к ВВП, расходы - 29,8 процента.

### Исполнение государственного бюджета 2019 год по 2024 год (млрд. сом)

Исполнение государственного бюджета	2019	2020	2021	2022	2023	январь-ноябрь 2024
Доходы	167,41	152,13	209,93	300,62	392,11	420,91
Расходы	167,84	171,87	211,70	311,03	379,48	365,44
Дефицит/профицит	-0,431	-19,73	-1,76	-104,02	126,25	55,68

### Динамика исполнения государственного бюджета (млрд. сом)



Источник

<https://stat.gov.kg/ru/publications/doklad-socialno-ekonomicheskoe-polozhenie-kyrgyzskoj-respubliki/>

## 6. Инфляция

Индекс потребительских цен, характеризующий уровень инфляции, за январь – декабрь 2024 года составил 106,3%, а в 2023 году составил 107,3%.

### Индекс потребительских цен

Инфляция	2018	2019	2020	2021	2022	2023	2024
Индекс потребительских цен, к декабрю пред. года	101,5%	103,1%	109,0%	111,2%	114,7%	107,3%	106,3%

## Динамика исполнения государственного бюджета



В двух странах ЕАЭС наблюдается замедление годовой инфляции.

По данным Евразийской экономической комиссии, годовая инфляция по итогам ноября 2024 года составила: Армения – 1,4%, Беларусь – 5,5%, Казахстан – 8,4%, Кыргызстан 5,7%, Россия – 8,5%.

По сравнению с ноябрем 2023 года замедление годовой инфляции наблюдается в Казахстане - на 1,3 п.п., в Кыргызстане - на 2,5 п.п., в Армении дефляция сменилась инфляцией.

Источник

<https://stat.gov.kg/ru/publications/doklad-socialno-ekonomicheskoe-polozhenie-kyrgyzskoj-respubliki/>

## 7. Учетная ставка Национального банка Кыргызской Республики

Правление Национального банка Кыргызской Республики 28 октября 2024 года приняло решение сохранить учетную ставку (ключевую ставку) на уровне 9,00 процента. 28.01.2024 года сохранена на том же уровне.

Инфляция в Кыргызской Республике сохраняется ниже среднесрочного целевого ориентира в 5-7 процентов. За 2024 года показатель годовой инфляции составил 6,3 процента, снизившись с 7,3 процента в декабре 2023 года. В целом удержанию инфляции в умеренных значениях во многом способствует ранее предпринятые меры денежно-кредитной политики.

### Учетная ставка Национального банка Кыргызской Республики

Учетная ставка	31.12.2019	31.12.2020	31.12.2021	31.12.2022	31.12.2023	31.12.2024
Учетная ставка НБКР, % годовых	4,25	5,00	8,00	13,00	13,00	9,00

### Динамика учетной ставки Национального банка Кыргызской Республики



Источник

<https://www.nbkr.kg/index1.jsp?item=123&lang=RUS>

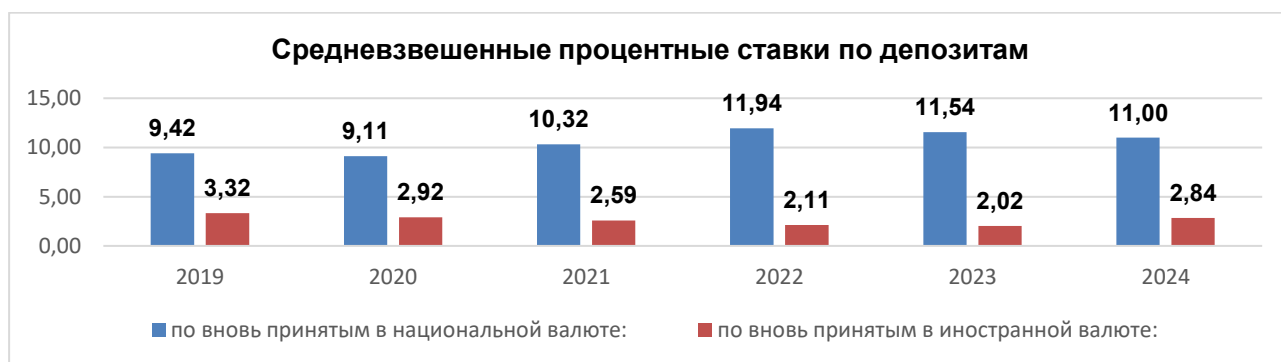
## 8. Средневзвешенные процентные ставки по депозитам

### Средневзвешенные процентные ставки по срочным депозитам в банках

Средневзвешенные процентные ставки по срочным депозитам	2019	2020	2021	2022	2023	2024
по вновь принятым в национальной валюте:	9,42	9,11	10,32	11,94	11,54	11,00
от физических лиц	9,39	9,29	9,99	11,54	11,58	10,69
от юридических лиц	9,44	8,45	11,31	13,04	11,68	11,74
по вновь принятым в иностранной валюте:	3,32	2,92	2,59	2,11	2,02	2,84
от физических лиц	3,18	2,81	2,51	2,69	3,01	3,25
от юридических лиц	3,43	3,60	3,05	1,89	2,12	3,17

Наблюдается умеренное снижение средневзвешенной процентной ставки по срочным депозитам физических лиц в национальной валюте до уровня 10,69% годовых на конец 2024 года (на конец 2023 года – 11,58% годовых).

### Динамика средневзвешенных процентных ставок по срочным депозитам



Источник

<https://www.nbkr.kg/index1.jsp?item=1549&lang=RUS>

## 9. Средневзвешенные процентные ставки по кредитам

### Средневзвешенные процентные ставки по кредитам в банках

Средневзвешенные процентные	2019	2020	2021	2022	2023	2024
по вновь выданным в национальной валюте	18,90	17,07	16,55	18,65	19,17	19,69
по вновь выданным в иностранной валюте	9,52	8,70	7,61	8,20	8,53	8,93

### Динамика средневзвешенных процентных ставок по кредитам в банках



Средневзвешенные процентные ставки в коммерческих банках за 2024 год по вновь выданным кредитам выросли и в национальной валюте составив 19,69% годовых и в иностранной валюте составив 8,93% годовых. За 2023 год составляли 19,17% годовых и 8,53% годовых соответственно.

Источник

<https://www.nbkr.kg/index1.jsp?item=1549&lang=RUS>

## 10. Банковский сектор Кыргызской Республики

По состоянию на 31 декабря 2024 года (далее – отчетная дата) на территории Кыргызской Республики действовал 21 коммерческий банк и 304 филиалов коммерческих банков. Пять коммерческих банков предоставляли услуги в соответствии с исламскими принципами банковского дела и финансирования в национальной и/или иностранной валюте.

Обзор банковского сектора Кыргызской Республики (далее – БСКР) составлен на основе сводного регулятивного отчета коммерческих банков опубликованного на официальном сайте Национального банка Кыргызской Республики (далее – НБКР).

### Основные показатели БСКР с 2020 года по 2024 год (млрд.сом)

Банковский сектор	2020	2021	2022	2023	2024
Активы	289,29	361,12	482,19	614,26	815,73
Кредиты клиентов	164,68	182,95	206,06	262,37	348,85
Обязательства	243,47	309,41	401,98	510,05	684,89
Депозитная база	180,93	242,95	338,96	431,34	592,42
Капитал	45,82	51,71	80,21	104,22	130,84
Прибыль	2,30	3,61	23,09	23,76	31,13

Показатель чистого суммарного капитала банковского сектора, применяемый для расчета установленных Национальным банком экономических нормативов, составил 132,7 млрд сомов и увеличился с начала года на 24,8 процента (на конец 2023 года – 106,3 млрд сомов).

Доля иностранного участия в капитале банковского сектора составила 28,0 процента, или 21,6 млрд сомов.

Коэффициент достаточности (адекватности) суммарного капитала по банковскому сектору составил 22,0 процента (на конец 2023 года – 24,8 процента) при нормативе 12,0 процента.

Коэффициент ликвидности по банковской системе составил 73,1 процента (на конец 2023 года – 77,4 процента) при нормативе 45,0 процента.

Показатели уровня финансового посредничества составили:

- (активы / ВВП) – 53,6 процента (на конец 2023 года – 50,0 процента);
- (кредиты<sup>3</sup> / ВВП) – 22,4 процента (на конец 2023 года – 21,0 процента);
- (депозиты<sup>4</sup> / ВВП) – 38,9 процента (на конец 2023 года – 35,1 процента).

3 Не включает кредиты, предоставленные банкам и другим финансово-кредитным организациям. С учетом финансирования по исламским принципам.

4 Не включает денежные средства банков на депозитных и расчетных счетах.

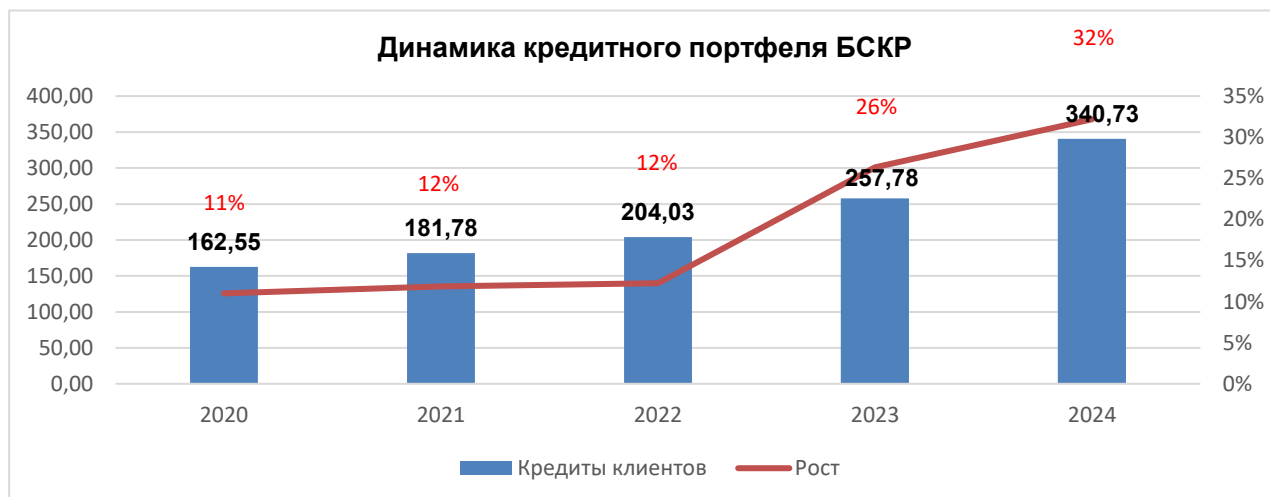
Источник

<https://www.nbkr.kg/index1.jsp?item=80&lang=RUS>

Суммарные активы банковского сектора увеличились с начала года на 32,8 процента и составили 815,7 млрд сомов (на конец 2023 года – 614,3 млрд сомов).



Объем кредитного портфеля клиентов банковского сектора составил 340,7 млрд сомов и увеличился с начала года на 32,2 процента (на конец 2023 года – 257,8 млрд сомов).



Общая депозитная база клиентов банковского сектора составила 592,4 млрд сомов (на конец 2023 года – 431,3 млрд сомов) и увеличилась с начала года на 37,3 процента.





Депозитную базу клиентов банковского сектора Кыргызской Республики на конец 2024 года оставили:

- депозиты юридических лиц - 246,3 млрд сомов, рост 50,5 процента;
- депозиты физических лиц - 207,7 млрд сомов, рост 26,7 процента;
- депозиты органов власти - 51,7 млрд сомов, рост 32,5 процента;
- депозиты нерезидентов - 75,4 млрд сомов, рост 21,1 процента;
- депозиты ФКО – 11,4 млрд сомов, рост 341,7 процента.

Уровень долларизации депозитной базы БСКР составил 42,9 процента.

**Общий объем депозитов и средневзвешенные процентные ставки (тыс.сом)**

Период	Общий объем	Средневзв. ставка	в том числе:			
			в нац. валюте		в иностр. валюте	
			объем	ставка	объем	ставка
31.12.2023	431 341 398	3,32%	234 556 006	5,52%	196 785 392	0,70%
31.12.2024	592 417 557	3,45%	338 026 508	5,33%	254 391 049	0,95%

По видам вкладов также наблюдается увеличение объема депозитов, так по расчетным счетам рост за 2024 год составил 45,82 процента, по вкладам до востребования – 27,28 процента, по срочным депозитам 35,84 процента.

**Общий объем депозитов в коммерческих банках по видам вкладов (тыс.сом)**

Период	Общий объем	Расчетные счета	До востребования	Срочные депозиты
31.12.2023	431 341 398	181 707 549	136 231 824	113 402 025
31.12.2024	592 417 557	264 972 111	173 396 306	154 049 140
Рост	37,34%	45,82%	27,28%	35,84%

По типам вкладчиков динамика сложилось следующим образом, рост по физическим лицам – 37,34 процента, по юридическим лицам – 50,73 процента, по нерезидентам – 21,13 процента.

**Общий объем депозитов в коммерческих банках по видам вкладов (тыс.сом)**

Период	Общий объем	Физические лица	Юридические лица	Нерезиденты
31.12.2023	431 341 398	163 850 724	205 274 329	62 216 345
31.12.2024	592 417 557	207 651 951	309 403 677	75 361 928
Рост	37,34%	26,73%	50,73%	21,13%

Источник

<https://www.nbkr.kg/index1.jsp?item=80&lang=RUS>

## 11. Фонда защиты депозитов Кыргызской Республики

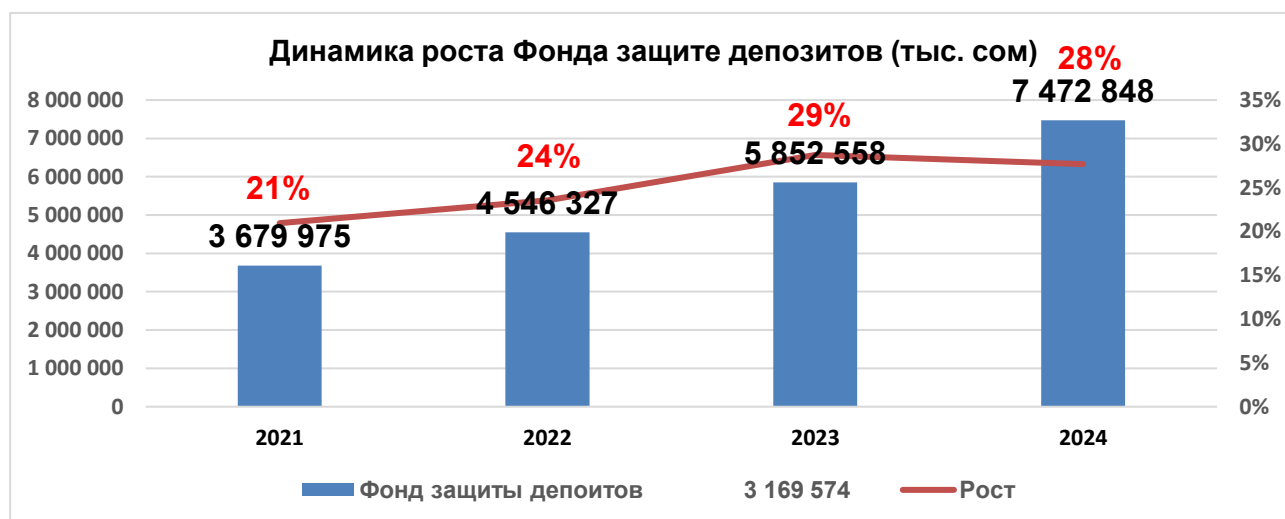
По состоянию на 31 декабря 2024 года размер фонда защиты депозитов, который является финансовым обеспечением системы защиты депозитов, составил 7,472 млрд. сомов, и увеличился за год на 27,69 процента (на конец 2023 года – 5,852 млрд сомов).

**Фонд защиты депозитов (тыс. сом)**

Наименование	2021	2022	2023	2024
Фонд защиты депозитов	3 679 975	4 546 327	5 852 558	7 472 848
<b>Рост</b>	<b>21%</b>	<b>24%</b>	<b>29%</b>	<b>28%</b>

Фонд защиты депозитов (далее – ФЗД) демонстрирует устойчивый рост, в 2021 году вырос на 21 процент составив 3,679 млрд. сомов, в 2022 году вырос на 24 процент составив 4,546 млрд. сомов, в 2023 году вырос на 29 процент составив 5,852 млрд. сомов, на конец 2024 года размер ФЗД составил 7,472 млрд. сомов показав рост с начала года - 28 процентов.

Фонд защиты депозитов показывает стабильную динамику прироста, за 2021-2024 года среднегодовое увеличение его размера составила 25,5 процентов.



## 12. Достаточность средств ФЗД для покрытия гарантированных депозитов

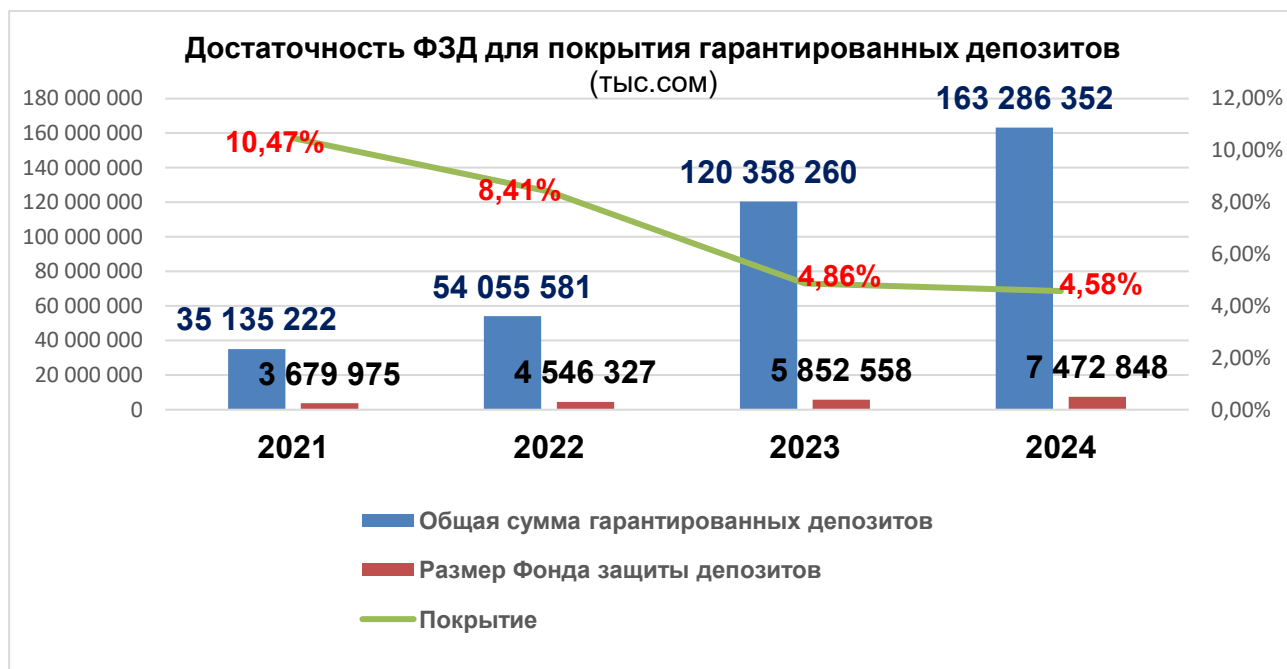
При целевом значении 12%, определенном в Законе Кыргызской Республики «О защите банковских вкладов (депозитов)», фактический показатель покрытия ФЗД по состоянию на 31 декабря 2024 года достиг уровня 4,58 процента.

Показатель достаточности средств фонда защиты депозитов для покрытия общей суммы гарантированных депозитов на конец 2023 года составлял 4,86 процента.

**Динамика достаточности средств ФЗД для покрытия гарантированных депозитов**

Наименование	2021	2022	2023	2024
Общая сумма гарантированных депозитов (тыс. сом)	35 135 222	54 055 581	120 358 260	163 286 352
Размер Фонда защиты депозитов (тыс. сом)	3 679 975	4 546 327	5 852 558	7 472 848
<b>Покрытие</b>	<b>10,47%</b>	<b>8,41%</b>	<b>4,86%</b>	<b>4,58%</b>

Динамика общего объема гарантированных депозитов, размера фонд защиты депозитов и уровень покрытия с 2021 года по 2024 год выглядит следующим образом.



Показатель достаточности средств Фонда защиты депозитов Кыргызской Республики для покрытия общей суммы гарантированных депозитов снизился по сравнению с предыдущими годами в связи с тем, что в 2023 году была увеличена гарантированная сумма с 200 тыс. сомов до 1 млн. сомов по депозитам физических лиц и индивидуальных предпринимателей.